



ФЕДЕРАЛЬНАЯ СЛУЖБА
ГОСУДАРСТВЕННОЙ СТАТИСТИКИ

Оперативные демографические показатели Новгородской области



за январь - июнь 2022 года



ФЕДЕРАЛЬНАЯ СЛУЖБА
ГОСУДАРСТВЕННОЙ СТАТИСТИКИ

Оперативные демографические показатели

Новгородской области

за январь - июнь 2022 года

- 01 ЕСТЕСТВЕННОЕ ДВИЖЕНИЕ НАСЕЛЕНИЯ
- 02 РОЖДАЕМОСТЬ
- 03 СМЕРТНОСТЬ
- 04 БРАКИ
- 05 РАЗВОДЫ

* Ежемесячные данные оперативной статистики





ЕСТЕСТВЕННОЕ ДВИЖЕНИЕ НАСЕЛЕНИЯ

ЧЕЛОВЕК



2022 ГОД

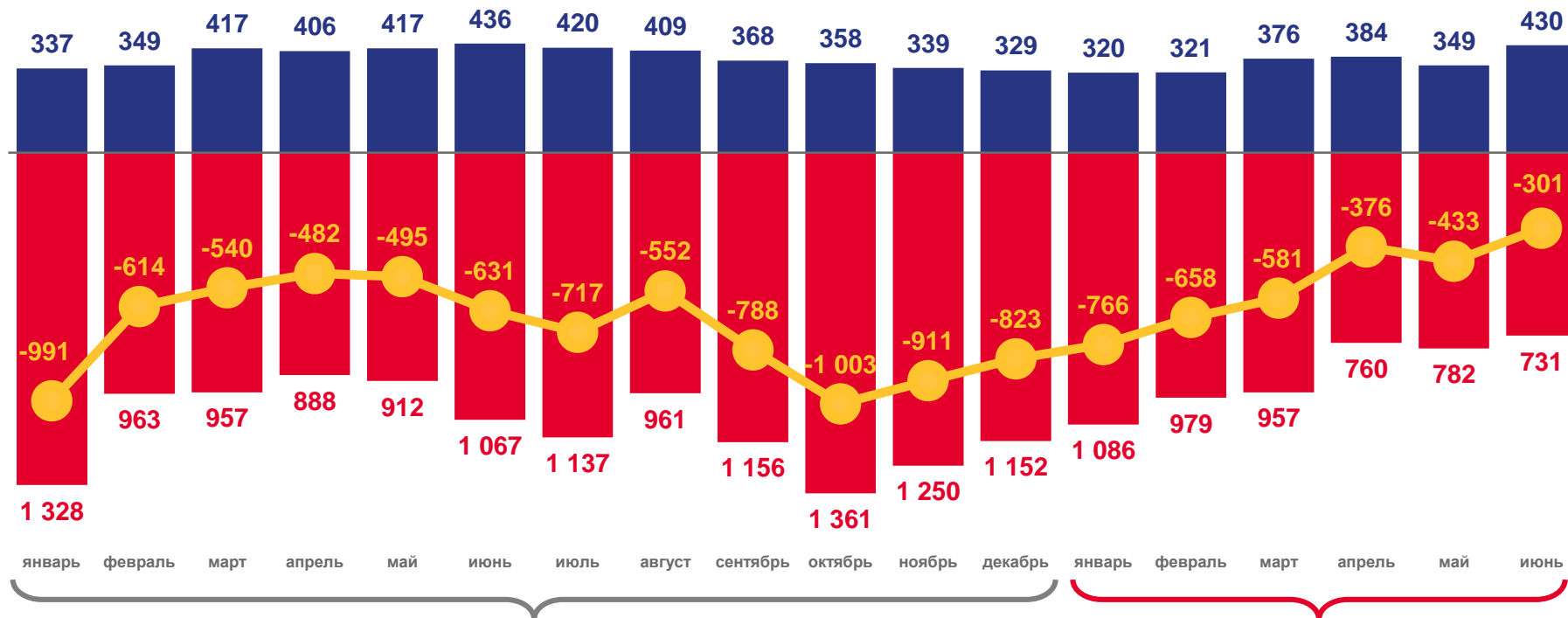
январь - июнь

ЕСТЕСТВЕННАЯ
УБЫЛЬ

-3 115

В РАСЧЕТЕ
НА 1000 ЧЕЛОВЕК

-10.8‰



2021

2022

■ Число родившихся

■ Число умерших

— Естественная убыль





КОЭФФИЦИЕНТ ЕСТЕСТВЕННОЙ УБЫЛИ НАСЕЛЕНИЯ

НА 1000 ЧЕЛОВЕК НАСЕЛЕНИЯ



Муниципальные образования с наибольшими и наименьшими значениями показателя

-5.3 ‰

Российская Федерация

-6.3 ‰

СЗФО

-10.8 ‰

Новгородская область



7 муниципальных образований
значение показателя **меньше**, чем по области

15 муниципальных образований
значение показателя **больше**, чем по области





ЧИСЛО ЗАРЕГИСТРИРОВАННЫХ РОДИВШИХСЯ

ЧЕЛОВЕК



2022 ГОД

январь - июнь

ЧЕЛОВЕК

2 180

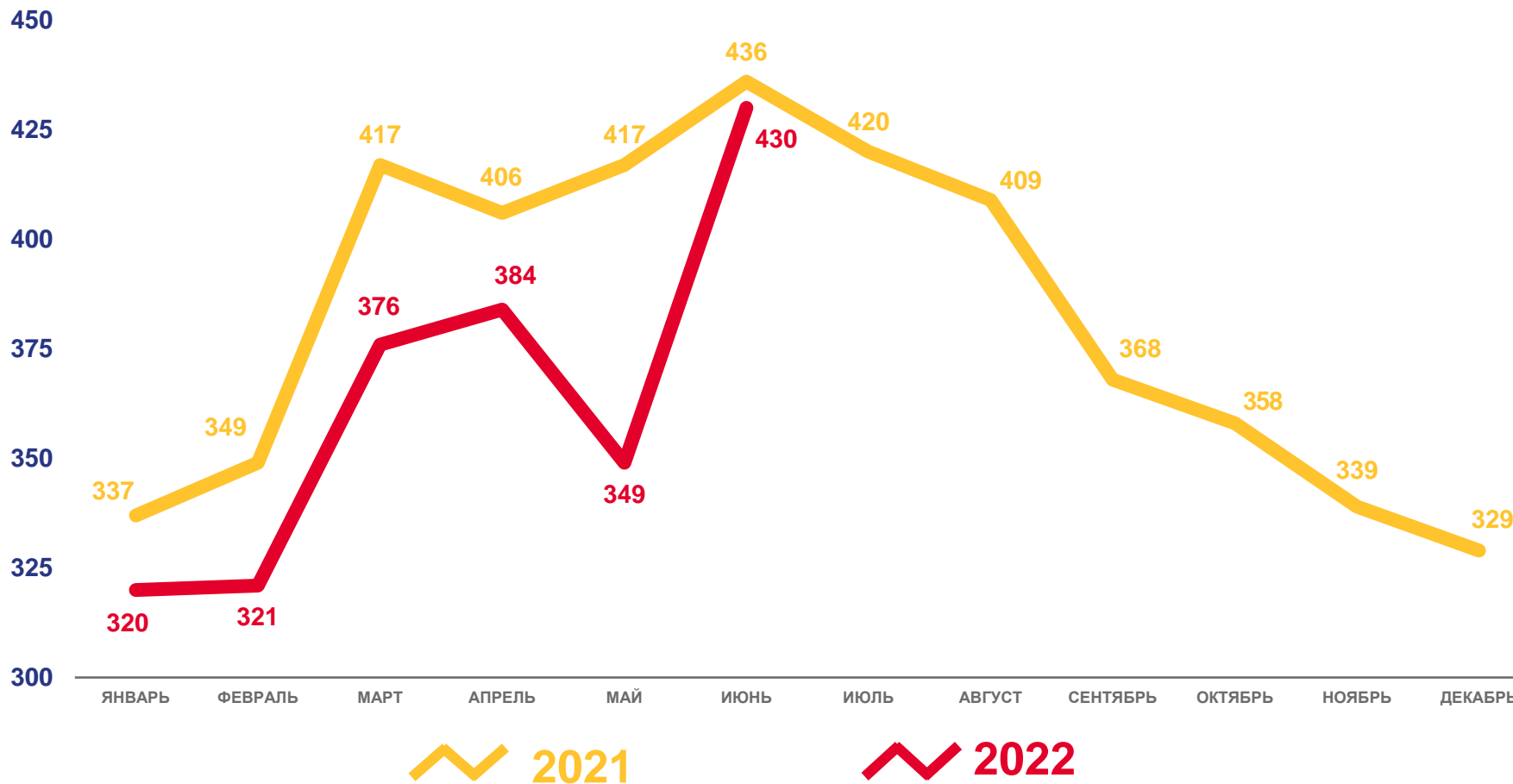
В РАСЧЕТЕ
НА 1000 ЧЕЛОВЕК

7.5%

ИЗМЕНЕНИЕ, %

к январю - июню 2021 года

-5.1





КОЭФФИЦИЕНТ РОЖДАЕМОСТИ НА 1000 ЧЕЛОВЕК НАСЕЛЕНИЯ



Муниципальные образования с наибольшими и наименьшими значениями показателя

8.8 ‰

Российская Федерация

8.2 ‰

СЗФО

7.5 ‰

Новгородская область



9 муниципальных образований

значение показателя **больше**, чем по области

13 муниципальных образований

значение показателя **меньше**, чем по области





ЧИСЛО ЗАРЕГИСТРИРОВАННЫХ УМЕРШИХ

ЧЕЛОВЕК



2022 ГОД

январь - июнь

ЧЕЛОВЕК

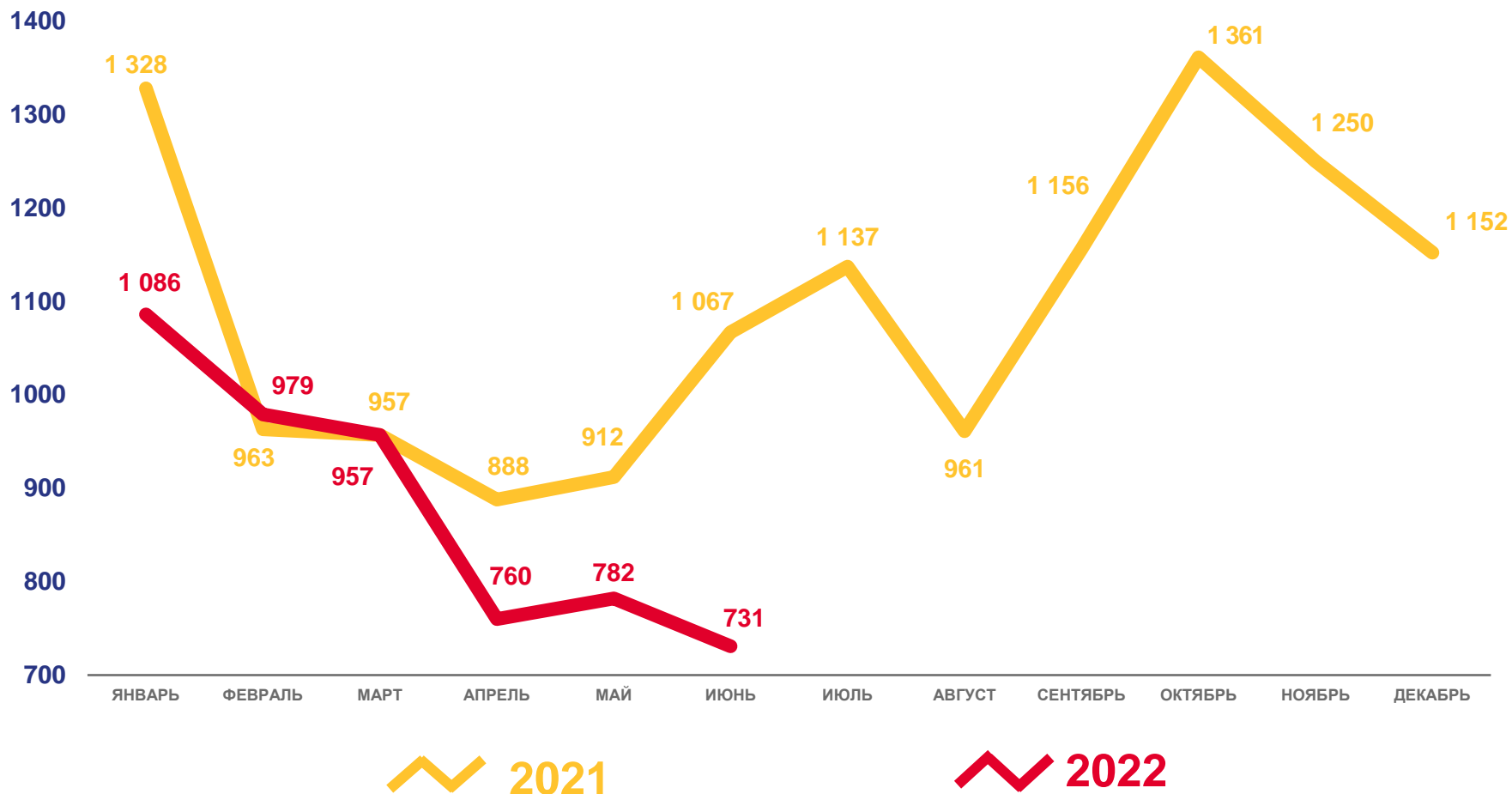
5 295

В РАСЧЕТЕ
НА 1000 ЧЕЛОВЕК

18.3‰

ИЗМЕНЕНИЕ, %
к январю - июню 2021 года

-12.9



1000 чел.

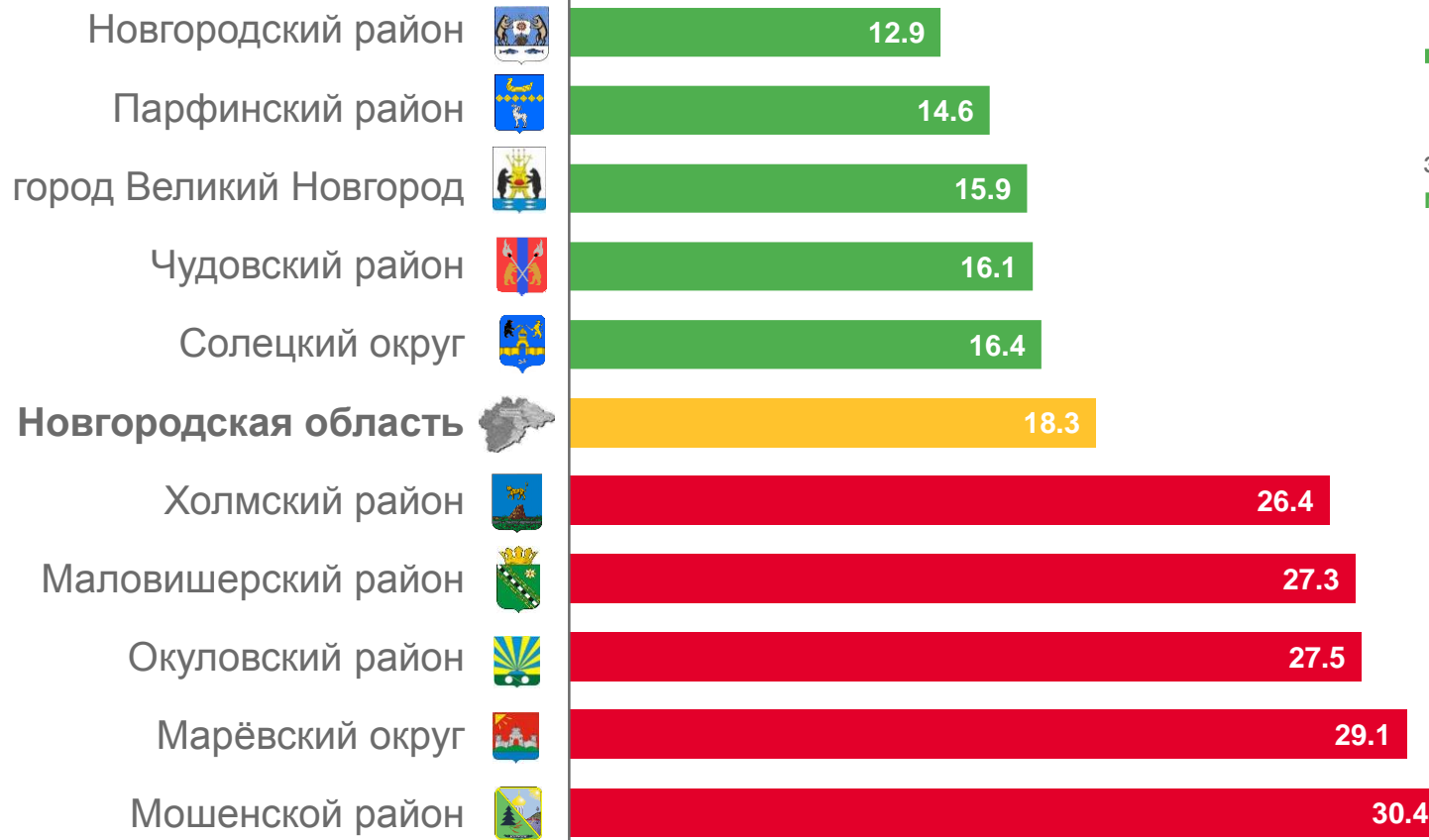


КОЭФФИЦИЕНТ СМЕРТНОСТИ

НА 1000 ЧЕЛОВЕК НАСЕЛЕНИЯ



Муниципальные образования с наибольшими и наименьшими значениями показателя



7 муниципальных образований

значение показателя **меньше**, чем по области

15 муниципальных образований

значение показателя **больше**, чем по области

14.1‰

Российская Федерация

14.5‰

СЗФО

18.3‰

Новгородская область





ЧИСЛО ЗАРЕГИСТРИРОВАННЫХ БРАКОВ

ЕДИНИЦ



2022 ГОД

январь - июнь

ЕДИНИЦ

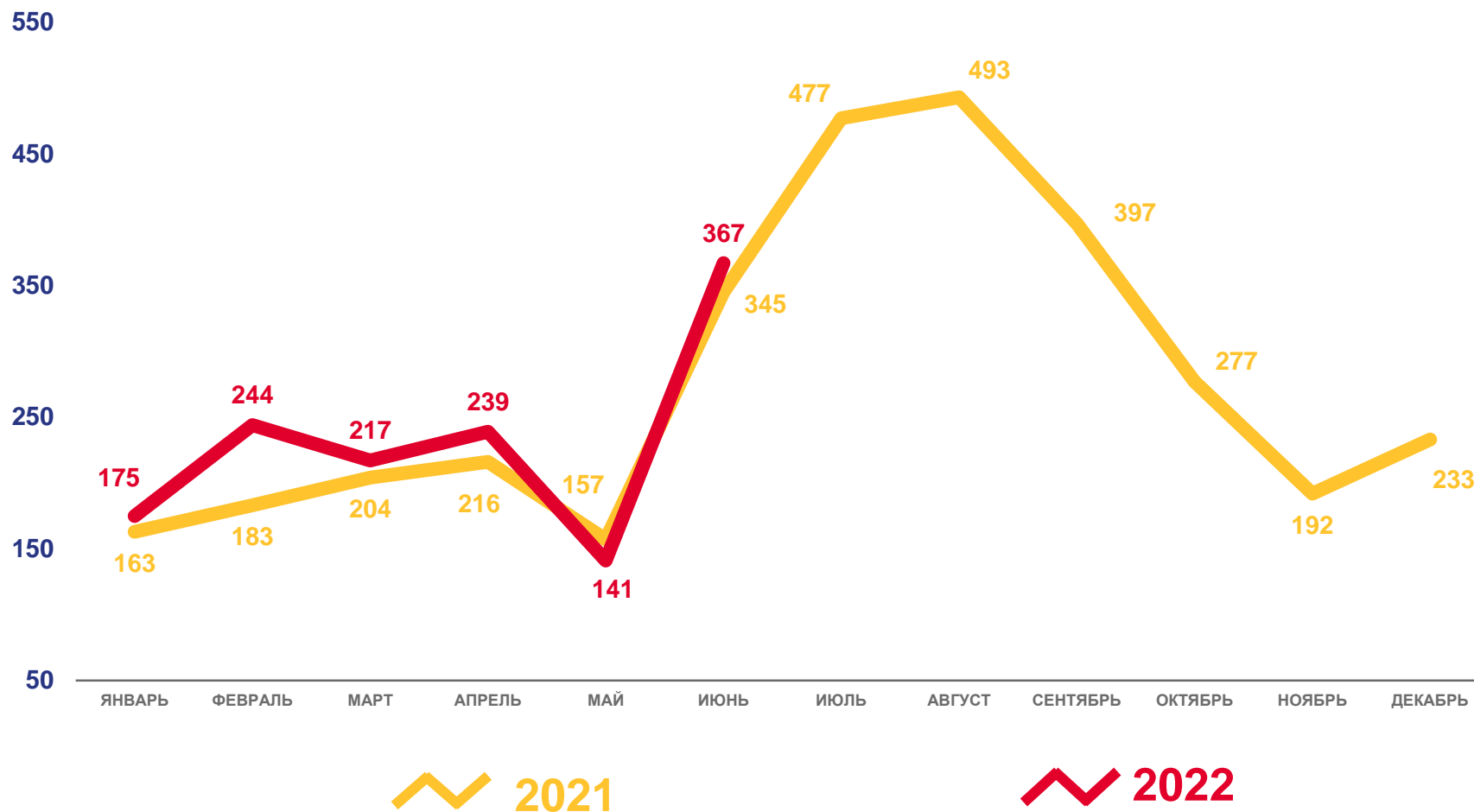
1 383

В РАСЧЕТЕ
НА 1000 ЧЕЛОВЕК

4.8‰

ИЗМЕНЕНИЕ, %
к январю - июню 2021 года

11.6





КОЭФФИЦИЕНТ БРАЧНОСТИ НА 1000 ЧЕЛОВЕК НАСЕЛЕНИЯ



Муниципальные образования с наибольшими и наименьшими значениями показателя

5.1 ‰

Российская Федерация

6.3 ‰

СЗФО

4.8 ‰

Новгородская область



6 муниципальных образований

значение показателя **больше**, чем по области

16 муниципальных образований

значение показателя **меньше**, чем по области





ЧИСЛО ЗАРЕГИСТРИРОВАННЫХ РАЗВОДОВ

ЕДИНИЦ



2022 ГОД

январь - июнь

ЕДИНИЦ

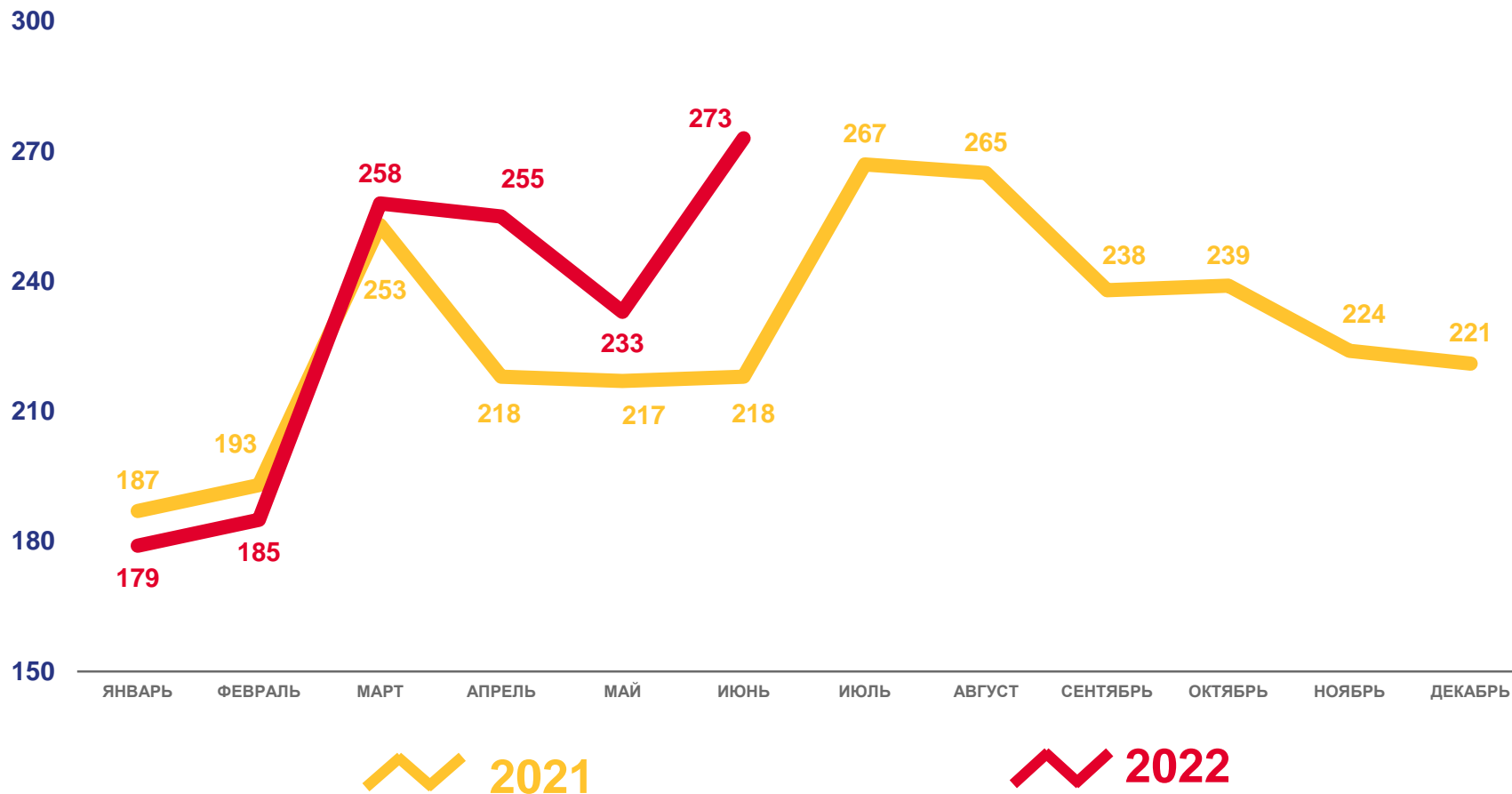
1 383

В РАСЧЕТЕ
НА 1000 ЧЕЛОВЕК

4.8‰

ИЗМЕНЕНИЕ, %
к январю - июню 2021 года

9.1





КОЭФФИЦИЕНТ РАЗВОДИМОСТИ НА 1000 ЧЕЛОВЕК НАСЕЛЕНИЯ



Муниципальные образования с наибольшими и наименьшими значениями показателя



4.4 ‰

Российская Федерация

4.5 ‰

СЗФО

4.8 ‰

Новгородская область

12 муниципальных образований

значение показателя **меньше**, чем по области

10 муниципальных образований

значение показателя **больше**, чем по области

